

Изменение потребительских цен в Республике Крым в 2020 году

В Республике Крым в 2020 г. прирост потребительских цен за год составил 5,2% (декабрь 2020 г. по сравнению с декабрём 2019 г.).

Среди регионов Южного федерального округа максимальный годовой рост цен на потребительском рынке наблюдался в Республике Калмыкии - на 6,3%, минимальный - в Волгоградской и Астраханской областях - на 4,9%. Основным инфляционным фактором в 2020 г. стало повышение цен на продовольственные товары: от 9,3% - в Республике Адыгее до 6,6% - в Астраханской области.

В Республике Крым большую часть в годовой инфляции (из 5,2%) составил рост цен на продовольственные товары (3,6 процентных пункта). В течение года существенное повышение цен на продовольствие отмечалось в марте, апреле и октябре-декабре 2020 г.

Среди продуктов питания за прошедший год более всего подорожали сахар (на 57,4%), крупа гречневая (на 27,8%), масло подсолнечное (на 25,5%), яйца куриные (на 24,2%). За год заметно выросли цены на овощи (на 18,1%), особенно - на огурцы свежие, свёклу, морковь, картофель.

Из непродовольственных товаров основной вклад в годовую динамику цен внесло повышение цен на перевязочные материалы (на 24,5%), лекарства (на 12,4%), моющие и чистящие средства (на 8,0%), ювелирные изделия, мебель, автомобили, табачные изделия.

В сфере услуг за прошедший год увеличилась стоимость услуг врачей специалистов (на 7,9%), стоматологических услуг (на 6,5%), услуг образования (на 5,9%), услуг Интернета, ветеринарных услуг. При этом отмечено удешевление услуг банков, зарубежных туров, услуг по вывозу мусора, проезда в поезде дальнего следования, полёта в самолёте.

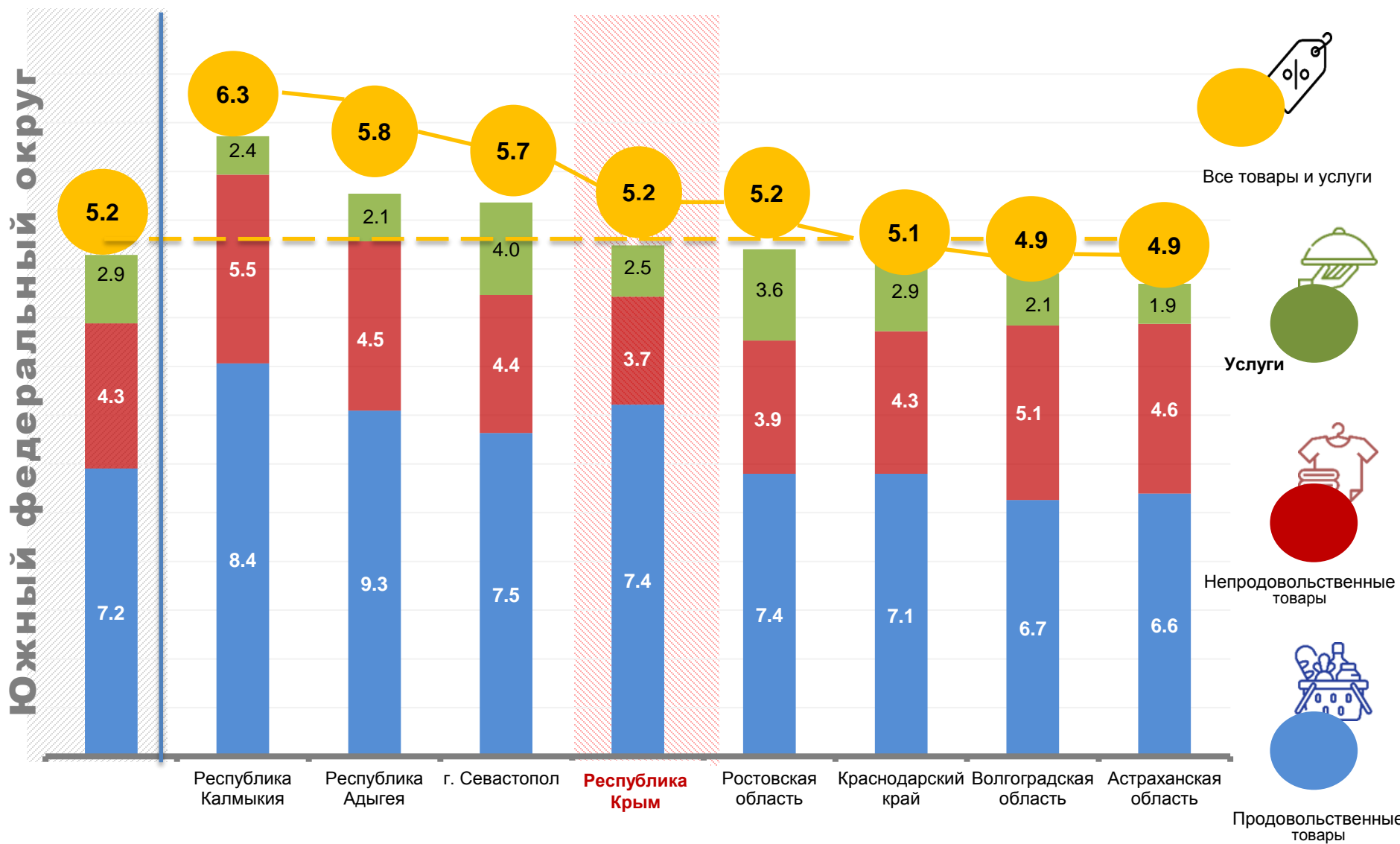
Более полная информация об индексах потребительских цен на товары и услуги размещается на официальном сайте Росстата в информационно-телекоммуникационной сети «Интернет».

Рекомендуемый путь поиска информации: www.gks.gov.ru / Витрина статистических данных (<https://showdata.gks.ru>) / Инфляция / Индекс потребительских цен / Индексы потребительских цен на товары и услуги / 11521100300010200001 Индексы потребительских цен на товары и услуги.

*При использовании материала ссылка на Крымстат обязательна.
Отдел статистики цен и финансов (3652) 25-62-10*

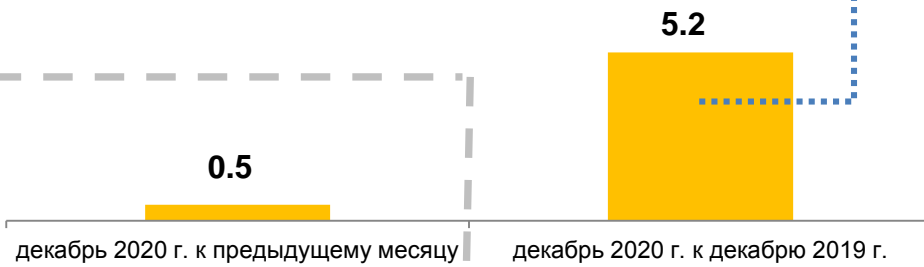
ИЗМЕНЕНИЕ ПОТРЕБИТЕЛЬСКИХ ЦЕН В Южном федеральном округе в 2020 году

(прирост потребительских цен в %, декабрь 2020 г. к декабрю 2019 г.)

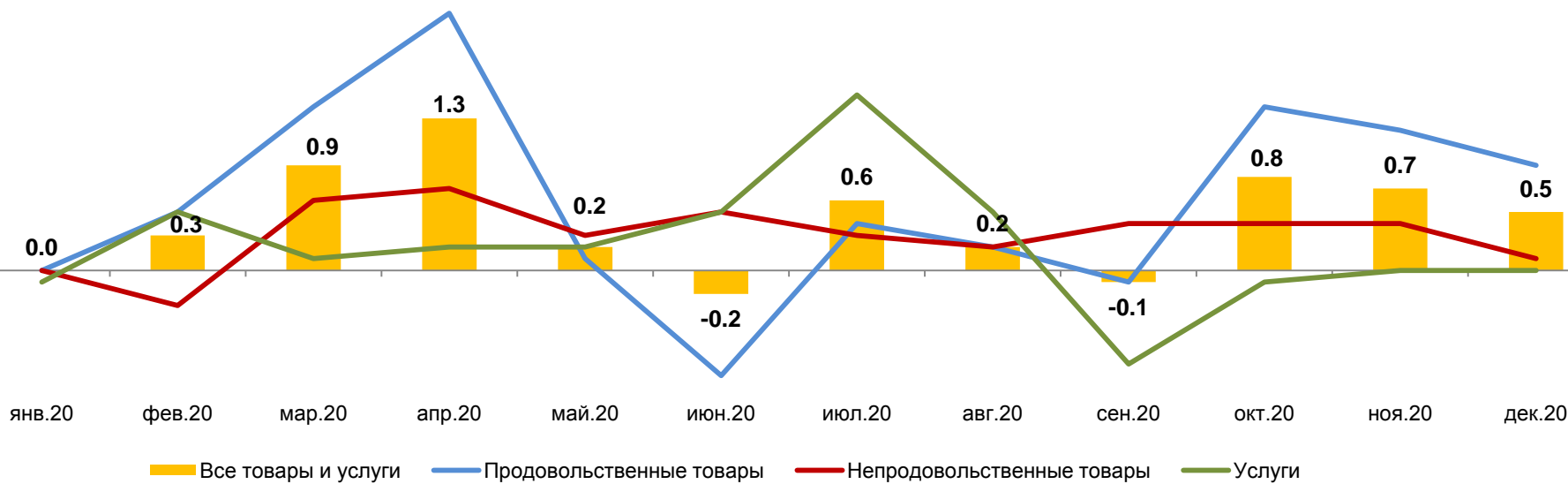


ИЗМЕНЕНИЕ ПОТРЕБИТЕЛЬСКИХ ЦЕН в Республики Крым в 2020 году

Прирост (снижение) потребительских цен. в %



Структура инфляции
(в процентных пунктах)



Прирост (снижение) потребительских цен в Республике Крым за 2020 г.

(в % декабрь 2020 г. к декабрю 2019 г.)


в Классификации индивидуального потребления по целям



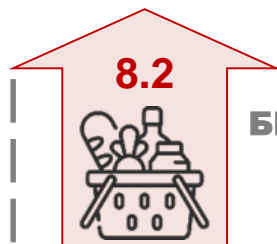
Прирост (снижение) потребительских цен в Республике Крым

за 2020 г.,


в % декабрь 2020 г. к декабрю 2019 г.



ЗДРАВООХРАНЕНИЕ



ПРОДУКТЫ ПИТАНИЯ И БЕЗАЛКОГОЛЬНЫЕ НАПИТКИ



ОБРАЗОВАНИЕ



Прирост (снижение) потребительских цен в Республике Крым

за 2020 г.,

в % декабрь 2020 г. к декабрю 2019 г.

5.5



**ПРЕДМЕТЫ
ДОМАШНЕГО
ОБИХОДА, БЫТОВАЯ
ТЕХНИКА И
ПОВСЕДНЕВНЫЙ
УХОД ЗА ДОМОМ**

4.5



**ДРУГИЕ
ТОВАРЫ И
УСЛУГИ**

4.2



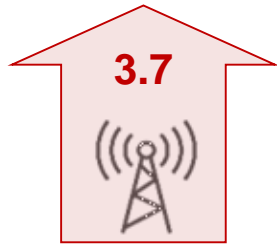
**АЛКОГОЛЬНЫЕ
НАПИТКИ,
ТАБАЧНЫЕ
ИЗДЕЛИЯ**



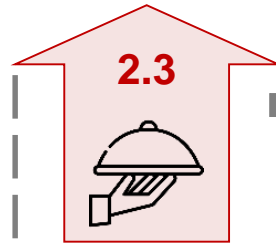
Прирост (снижение) потребительских цен в Республике Крым

за 2020 г.,


в % декабрь 2020 г. к декабрю 2019 г.



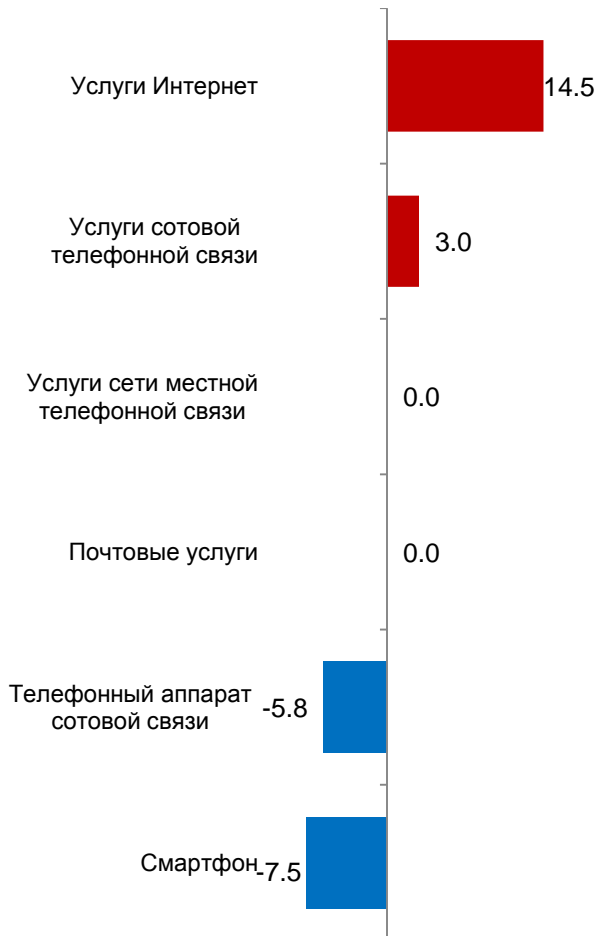
СВЯЗЬ



ГОСТИНИЦЫ, КАФЕ И РЕСТОРАНЫ



ОРГАНИЗАЦИЯ ОТДЫХА И КУЛЬТУРНЫЕ МЕРОПРИЯТИЯ



Прирост (снижение) потребительских цен в Республике Крым

за 2020 г.,

в % декабрь 2020 г. к декабрю 2019 г.

2.1



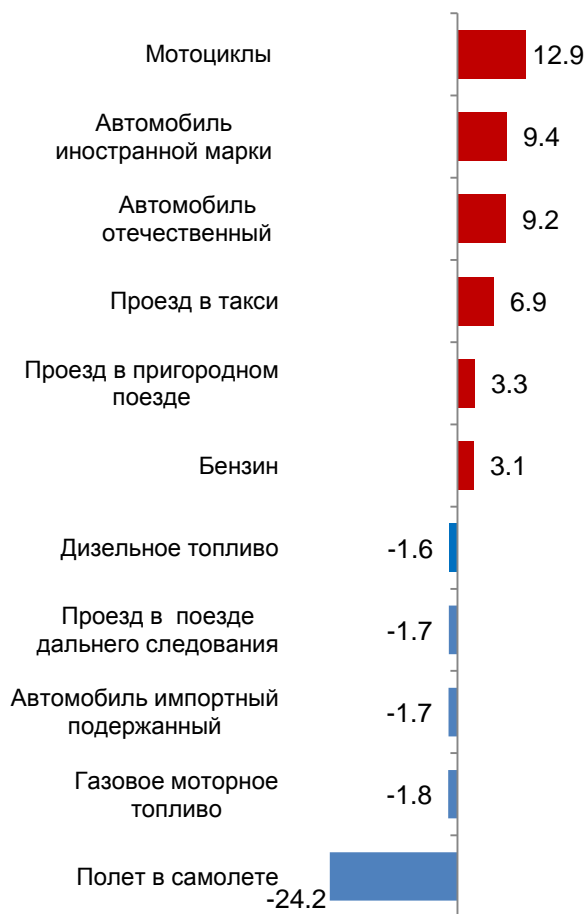
**ЖИЛИЩНЫЕ
УСЛУГИ, ВОДА,
ЭЛЕКТРОЭНЕРГИЯ,
ГАЗ И ДРУГИЕ
ВИДЫ ТОПЛИВА**



2.0



ТРАНСПОРТ



0.2



ОДЕЖДА И ОБУВЬ

